












Kortsiktig prognose

Stasjons gjennomsnitt

	 °C	 %	 hPa	 m/s	 mm/h	 °C
20 Des	2.3 / -5.0	75.5	993.9	1.0	0.2	-1.8 / -7.8
21 Des	-1.9 / -3.4	89.9	993.0	0.0	0.0	-4.4 / -6.0
22 Des	0.0 / 0.0	0.0	0.0	0.0		0.0 / 0.0
23 Des	0.0 / 0.0	0.0	0.0	0.0		0.0 / 0.0
24 Des	0.0 / 0.0	0.0	0.0	0.0		0.0 / 0.0
25 Des	0.0 / 0.0	0.0	0.0	0.0		0.0 / 0.0
26 Des	0.0 / 0.0	0.0	0.0	0.0		0.0 / 0.0
27 Des	0.0 / 0.0	0.0	0.0	0.0		0.0 / 0.0
28 Des	0.0 / 0.0	0.0	0.0	0.0		0.0 / 0.0

Stasjonens ytterpunkt

	 °C	 %	 hPa	 m/s	 m/s	 mm/h	 °C
20 Des	2.3 2024	90.4 2024	1000.1 2024	3.8 2024	9.8 2024	0.2 2024	-1.1 2024
	-5.2 2024	57.8 2024	981.5 2024	-	-	-	-8.0 2024
21 Des	-1.8 2024	91.0 2024	997.3 2024	0.0 2024	0.0 2024	0.0 2024	-4.2 2024
	-3.4 2024	89.0 2024	990.3 2024	-	-	-	-6.0 2024
22 Des	-	-	-	-	-	-	-
	-	-	-	-	-	-	-
23 Des	-	-	-	-	-	-	-
	-	-	-	-	-	-	-
24 Des	-	-	-	-	-	-	-
	-	-	-	-	-	-	-
25 Des	-	-	-	-	-	-	-
	-	-	-	-	-	-	-
26 Des	-	-	-	-	-	-	-
	-	-	-	-	-	-	-
27 Des	-	-	-	-	-	-	-
	-	-	-	-	-	-	-
28 Des	-	-	-	-	-	-	-
	-	-	-	-	-	-	-

Almanac

